

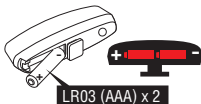
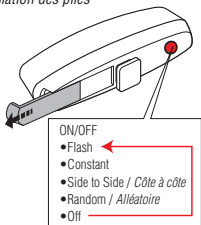
- 25,000 mcd
- 5 LED
- HIGHLY WATER RESISTANT
- QUICK RELEASE BRACKET
- 4 MODES

- 25,000 mcd
- 5 LED
- HAUTEMENT RESISTANCE A L'EAU
- ATTACHE RAPIDE
- 4 MODES

Battery Installation / Installation des piles


Caution/ Attention

- * Carefully install batteries, insuring proper polarity.
- * For best performance, do not mix new and old batteries.
- * Please be sure to securely attach the light to your bicycle.
- * Do not shine this light directly into eyes.
- * The battery life will vary depending on the conditions of use.
- * Respectez la polarité des piles.
- * Evitez de mélanger nouvelles et anciennes piles.
- * S'assurer de bien attacher la lumière au vélo.
- * Ne regardez pas cette lampe directement dans les yeux.
- * La durée de vie de la pile varie en fonction des conditions d'utilisation.



Mounting & removing the light to from bracket

Montage et dépose de la lampe

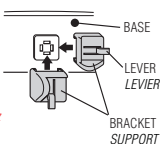


To remove the light, lift the lever and slide it off.

When using this light always make sure to slide the light onto the bracket completely (until it "clicks" into place).

Pour enlever la lampe, levez le levier et faite la glisser.

Lorsque vous utilisez cet éclairage assurez vous de bien introduire l'éclairage dans son support (jusqu'à entendre un "clac")



CATEYE CO.,LTD.

2-8-25, Kuwazu, Higashi Sumiyoshi-ku, OSAKA, JAPAN 546-0041

www.cateye.com